





Дневник наблюдения «Выращивание плесени»
(подготовительная группа 1)

Дата наблюдений	Результат наблюдений по выращиванию плесени	Фото сопровождение наблюдений
7 ноября	Поместили свежий хлеб один кусок на тарелочку, другой в пищевую мешок	
9 ноября -12 ноября	Кусок , лежащий на тарелке немного подсох кусочек в мешочке без изменений	
16 ноября	Кусок , лежащий на тарелке засох, на кусочке в мешочке появились зеленоватые пятна (появилась плесень)	

21 ноября	Кусок , лежащий на тарелке - сухарик, на кусочке в мешочке увеличились зеленоватые пятна (появилась плесень)	
26 ноября	Кусок , лежащий на тарелке - сухарик, кусочек в мешочке покрылся зеленой плесенью и появились слегка пушистые черные пятна	
Вывод: для выращивания плесени нужна влажная и теплая среда.		